

Pistillo

Emiliana Martinelli

colori



Tipologia Sospensione
Utilizzo Interno

230V 114 W




luce diffusa

Apparecchio a sospensione a luce diffusa formato da un tubo in metacrilato antiurto sospeso con uno o due cavi in acciaio. Sorgente di luce a LED integrato con alimentatore elettronico fissato all'interno della scatola al soffitto.

Famiglia	Pistillo
Tipologia	Sospensione
Utilizzo	Interno

Dimensioni

Lunghezza	182 cm
Diametro	12 cm
Lunghezza cavo alimentazione	400 cm
Peso	5 Kg



Materiali

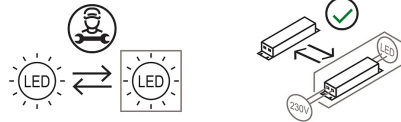
Diffusore	pmma - polimetilmetacrilato	Elementi	alluminio
Rosone	alluminio		

Tensione	230V	Watt	114 W
Alimentatore	Incluso	Lumen	
Montaggio alimentatore	Esterno	Durata	50000 h
Alimentazione	Alimentatore elettronico		
Dimmerazione	Dali2		

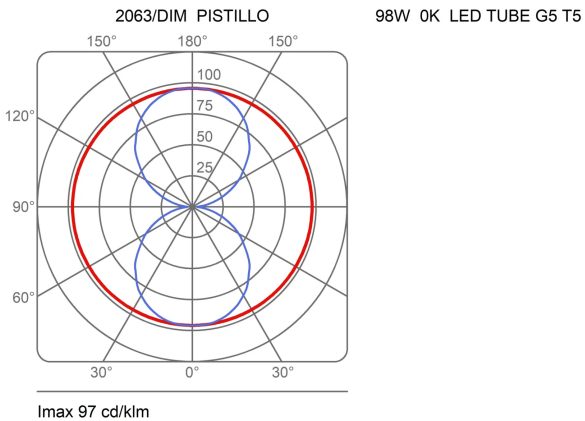
Certificazioni



EcoLabel




Curve fotometriche





Codice varianti colore



2063/L



Bianco

Gallery



