

Calabrone

Altezza 20 cm

Emiliana Martinelli

colori



Tipologia Parete Soffitto
Utilizzo Interno

230V 9 W 1224 lm



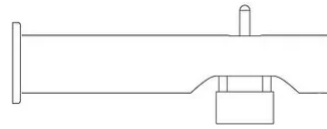
luce diretta

Lampada da parete o da soffitto a luce diretta girevole e con testa orientabile. Struttura in alluminio. Sorgente di luce a LED integrato. Alimentatore elettronico all'interno del corpo lampada (cod. 1433/NE) o remoto (cod. 1433/J/NE).

Lente intercambiabile 10° - 40° (su richiesta)



Famiglia	Calabrone
Tipologia	Parete Soffitto
Utilizzo	Interno



Dimensioni

Profondità	25 cm
Diametro	4,5 cm
Lunghezza cavo alimentazione	0 cm
Peso	0.7 Kg

Materiali

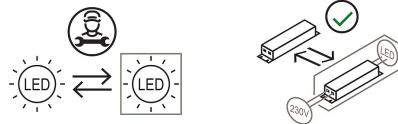
Struttura	alluminio	Diffusore	polycarbonato
Base	alluminio		

Tensione	230V	Watt	9 W
Alimentatore	Incluso	Lumen	1224 lm
Montaggio alimentatore	Esterno	CRI	>80
Alimentazione	Alimentatore elettronico	CCT	3000 K
Non dimmerabile		Classe energetica	

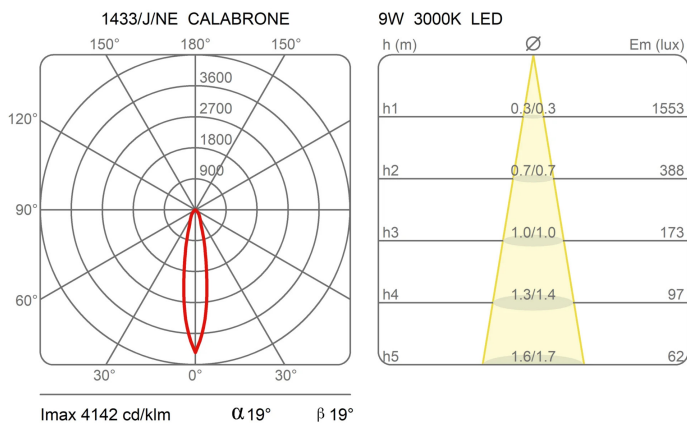
Certificazioni



EcoLabel



Curve fotometriche



Gallery

