



# Module D'éclairage Eye

2 liens (90°) - faisceau étroit

Emiliana Martinelli

couleurs disponibles



Type d'appareil Plafond  
Utilisation Intérieur

230V 11 W 2225 lm



lumière directe

**EYE, PRÉPARÉ POUR 2 MODULES DE CONNEXION (90°).**

Plafonnier à lumière directe/orientable. Structure en aluminium peint. Source de lumière à LED intégrée. Driver électronique.

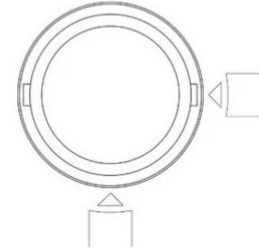


Famille	Module d'éclairage Eye
Type	Plafond
Utilisation	Intérieur



### Dimensions

Hauteur	11 cm
Diamètre	16 cm
Longueur du câble d'alimentation	0 cm
Poids	1.6 Kg

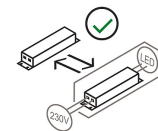
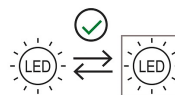


### Matériaux

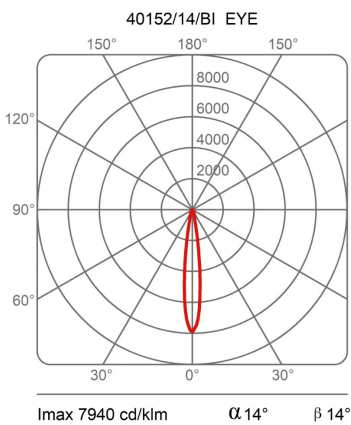
Structure	aluminium
-----------	-----------

Voltage	230V	Watt	11 W
Adaptateur d'alimentation	Compris	Lumen	2225 lm
Montage de l'alimentation	Intérieur	CRI	>90
Alimentation électrique	Ballast électronique	CCT	3000 K
		Classe d'énergie	E

### Certifications



### Courbes photométriques



17W 3000K LED		
h (m)	Ø	Em (lux)
h1	0.2/0.2	11134
h2	0.5/0.5	2784
h3	0.7/0.7	1237
h4	1.0/1.0	696
h5	1.2/1.2	445



Code de couleur



40152/24/BI



Blanc



40152/24/NE



Noir



Accessoires



40155  
Joint Eye



40156  
Joint Eye



40157  
Joint Eye

---