



# Circular Slim

Ø 65 cm

Emiliana Martinelli

couleurs disponibles



Type d'appareil Suspension

Utilisation Intérieur

230V 50 W 6424 lm



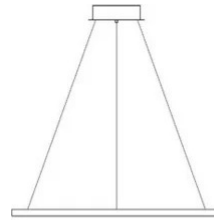
lumière indirecte

Suspension à lumière indirecte, en aluminium peint. Alimentation électronique dimmable Push/Dali à l'intérieur du rosace d'alimentation à fixer au plafond. La lampe est proposée dans en trois dimensions.

Disponible sur demande dans la version LED blanc dynamique.

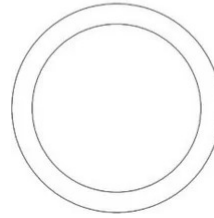


Famille	Circular Slim
Type	Suspension
Utilisation	Intérieur



### Dimensions

Hauteur	2,5 cm
Diamètre	65 cm
Poids	2.7 Kg



### Matériaux

Structure	aluminium	Diffuseur	méthacrylate
Rosace	aluminium		

Voltage	230V	Watt	50 W
Adaptateur d'alimentation	Compris	Lumen	6424 lm
Montage de l'alimentation	Extérieur	CRI	>80
Alimentation électrique	Ballast électronique	Durée	50000 h
Dimming	Push Dali2	CCT	3000 K
		Classe d'énergie	E

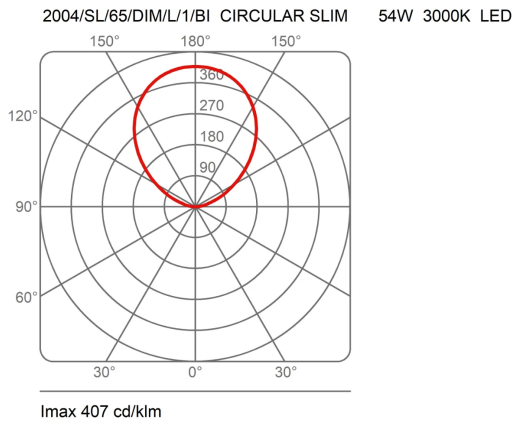
### Certifications



### EcoLabel



## Courbes photométriques



## Code de couleur



2004/SL/65/DIM/L/1/BI



Blanc



2004/SL/65/DIM/L/1/AU



Or Perlé

Galerie

