



Circular Slim

Ø 65 cm

Emiliana Martinelli

couleurs disponibles



Type d'appareil Suspension

Utilisation Intérieur

230V 50 W 6424 lm



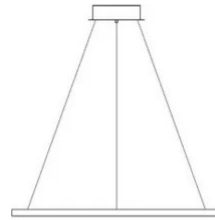
lumière indirecte

Suspension à lumière indirecte, en aluminium peint. Alimentation électronique dimmable Push/Dali à l'intérieur du rosace d'alimentation à fixer au plafond. La lampe est proposée dans en trois dimensions.

Disponible sur demande dans la version LED blanc dynamique.

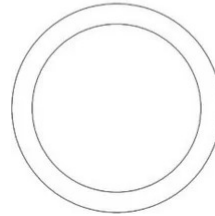


Famille	Circular Slim
Type	Suspension
Utilisation	Intérieur



Dimensions

Hauteur	2,5 cm
Diamètre	65 cm
Poids	2.7 Kg

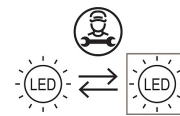
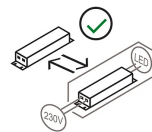


Matériaux

Structure	aluminium	Diffuseur	méthacrylate
Rosace	aluminium		

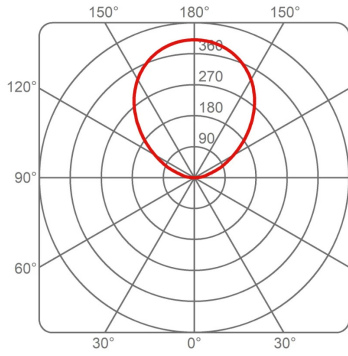
Voltage	230V	Watt	50 W
Adaptateur d'alimentation	Compris	Lumen	6424 lm
Montage de l'alimentation	Extérieur	CRI	>80
Alimentation électrique	Ballast électronique graduable	Durée	50000 h
Dimming	Push Dali2	CCT	3000 K
		Classe d'énergie	E

Certifications



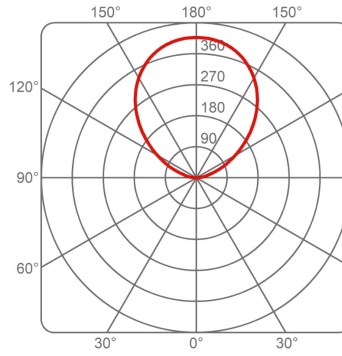
Courbes photométriques

2004/SL/95/DIM/L/1/BI CIRCULAR SLIM 84W 3000K LED



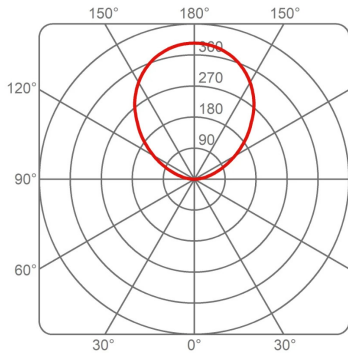
Imax 401 cd/klm

2004/SL/65/DIM/L/1/BI CIRCULAR SLIM 54W 3000K LED



Imax 407 cd/klm

2004/SL/125/DIM/L/1/BI CIRCULAR SLIM 124W 3000K LED



Imax 395 cd/klm

Code de couleur



2004/SL/65/DIM/L/1/BI



Blanc



2004/SL/65/DIM/L/1/AU



Or Perlé

Galerie

