



R23

9 W - Ø 3,5 cm - lunghezza 8 cm

Studio Tecnico ML

colori



Tipologia

Faretti

Utilizzo

Interno

9 W 900 lm



luce diretta

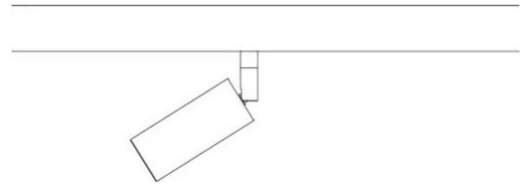


luce orientabile

Faretto a luce diretta orientabile con adattatore per binario elettrificato a 48V. Un sistema regolabile con lente bifocale, permette di controllare l'angolo di apertura del fascio di luce da narrow a wide mantenendo un'alta efficienza luminosa. Struttura in alluminio verniciato. Sorgente di luce a LED.



Famiglia	R23
Tipologia	Faretti
Utilizzo	Interno



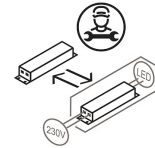
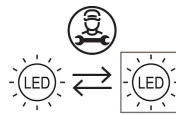
Dimensioni

Lunghezza	8 cm
Diametro	3,5 cm
Peso	0.5 Kg

Materiali

Watt	9 W
Lumen	900 lm
CRI	>90
Durata	50000 h
CCT	3000 K
Classe energetica	

Certificazioni



Codice varianti colore

2904/J/BI



Bianco

2904/J/NE



Nero

Accessori



522
Alimentazione 48 V per binario elettrificato



520
Binario elettrificato



521
Binario elettrificato



591J
Binario elettrificato



592J
Binario elettrificato



593J
Binario elettrificato



519
Binario elettrificato



526J
Cavo di sospensione per binario elettrificato



524
Giunto



525
Giunto



544
Giunto



523
Testa di chiusura