



Delux

Studio Natural

Emiliana Martinelli

colori



Tipologia Soffitto

Utilizzo Interno

230V 10 W 900 lm



luce diffusa

Lampada da soffitto a luce diffusa. Struttura in alluminio verniciato. Diffusore in vetro soffiato opal bianco.



Famiglia	Delux
Tipologia	Soffitto
Utilizzo	Interno

Dimensioni

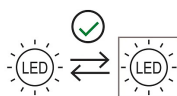
Altezza	13 cm
Diametro	16 cm
Peso	1.3 Kg

Materiali


Diffusore	vetro	Base	alluminioottone
-----------	-------	------	-----------------

Tensione	230V	Watt	10 W
Non dimmerabile		Lumen	900 lm
		CRI	>80
		Durata	30000 h
		CCT	3000 K
		Classe energetica	F

Certificazioni




Codice varianti colore



2900/J/BI



Bianco



2900/J/NE



Nero



Gallery

