



Lunaop

Plafone Ø 120 cm

Emiliana Martinelli

colori



Tipologia Soffitto
Utilizzo Interno

230V 108.5 W 9952 lm



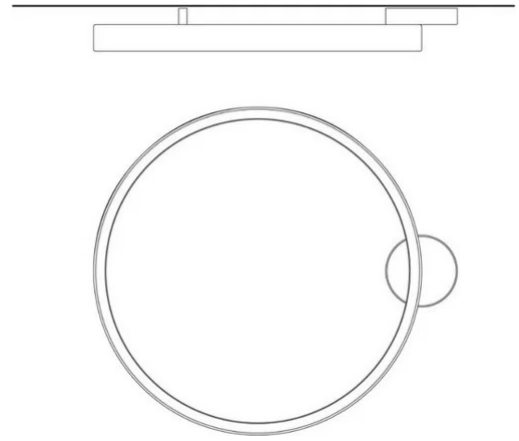
luce diffusa

Lampada da soffitto o da parete a luce diffusa. Struttura in alluminio verniciato.
Diffusore in metacrilato opal bianco.
Sorgente di luce a LED integrato.
Alimentatore elettronico dimmerabile Push/Dali, 0-10V o 1-10V da incassare o remoto.

Disponibile in tre dimensioni e anche nelle versioni a sospensione.



Famiglia	Lunaop
Tipologia	Soffitto
Utilizzo	Interno



Dimensioni

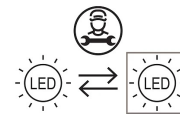
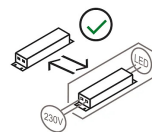
Altezza	6,5 cm
Diametro	120 cm
Peso	4.5 Kg

Materiali

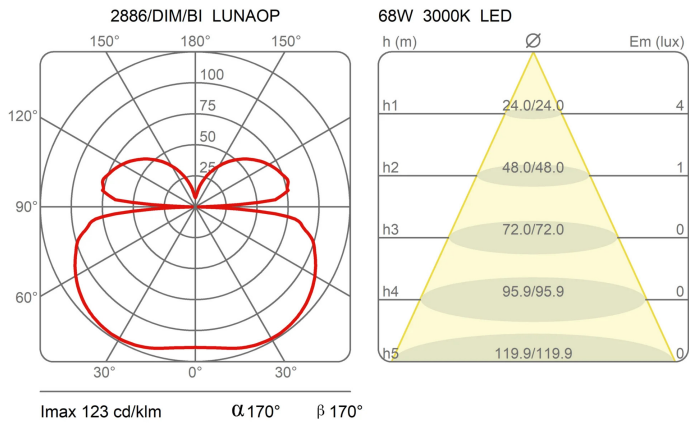
Struttura	alluminio	Diffusore	metacrilato 040
Base	alluminio		

Tensione	230V	Watt	108.5 W
Alimentatore	Incluso	Lumen	9952 lm
Montaggio alimentatore	Esterno	CRI	>80
Alimentazione	Alimentatore elettronico dimmerabile	CCT	3000 K
Dimmerazione	Push Dali2 Pot. 10K Ω 0-10V 1-10V	Classe energetica	

Certificazioni



Curve fotometriche



Codice varianti colore

2886/G/DIM/BI



Bianco