

Modulo Luminoso Hush

Sospensione - senza pannelli

Massimo Farinatti

colori



Tipologia Sospensione

Utilizzo Interno

24V 56 W 5600 lm + 28 W 2800 lm



luce diretta



luce indiretta

Hush — CORPO LAMPADA

Hush è un sistema che unisce funzionalità e design. I moduli a sospensione, sono componibili, composti da: un profilo in alluminio con sorgente di luce a LED, diretta e indiretta (**codice 40074/GR**), e da doppi pannelli laterali, fonoassorbenti rivestiti in tessuto di vari colori (**codice 40112/BI bianco 40112/VE verde**). Alimentatore dimmerabile remoto o da fissare al soffitto all'interno del rosone. Disponibile come modulo singolo o unito ad altri moduli tramite giunti lineari, ad angolo, a croce e con attacchi a parete. Sono disponibili sia il solo corpo lampada in alluminio senza pannelli fonoassorbenti (**codice 40074.1/GR**) e sia il singolo pannello fonoassorbente sospeso con cavetti (**codice 40112.1/BI bianco 40112.1/VE verde**). Disponibile anche nella versione con supporti a muro.

SISTEMA LIGHT&SOUND pannelli fonoassorbenti con tecnologia (CAIMI brevetti)

Premi





Famiglia	Modulo luminoso Hush
Tipologia	Sospensione
Utilizzo	Interno

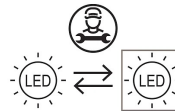
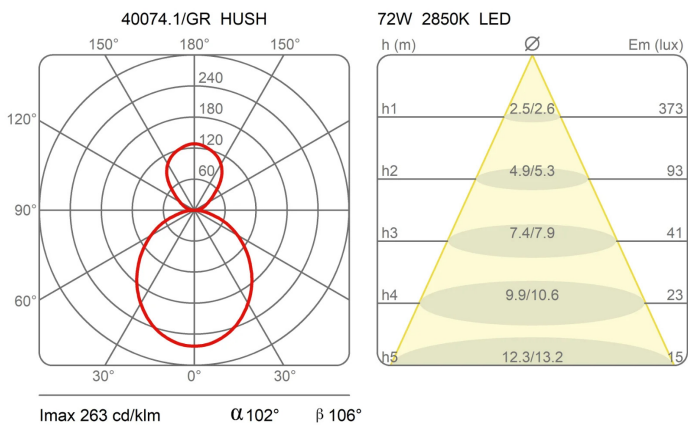
**Dimensioni**

Altezza	8 cm
Profondità	5 cm
Lunghezza	125 cm
Lunghezza cavo alimentazione	400 cm
Peso	2 Kg

**Materiali**

Struttura	alluminio
-----------	-----------

Tensione	24V	Watt	56 W	Watt	28 W
Alimentatore	Incluso	Lumen	5600 lm	Lumen	2800 lm
Montaggio alimentatore	Esterno	CRI	>80	CRI	>80
Alimentazione	Alimentatore elettronico				
Non dimmerabile					

Certificazioni**Curve fotometriche**



Codice varianti colore



40074.1/GR



Grigio



Accessori




40077.1
Giunto 90° Hush



40080.1
Giunto a croce Hush



40079.1
Giunto a T Hush



40078.1
Giunto lineare Hush



40159
Giunto meccanico Hush



40121
Rosone con alimentatore Hush



40122
Rosone con alimentatore Hush



40119
Rosone con alimentatore Hush



40120
Rosone con alimentatore Hush



40076
Testata terminale Hush