



Dia

Lumière directe/indirecte

Simon Schmitz

couleurs disponibles



Type d'appareil Suspension

Utilisation Intérieur

230V 2x 9 W 1224 lm (2448lm)



lumière directe



lumière indirecte

Deux LED puissantes peuvent être commutées pour fonctionner comme un projecteur direct ou indirect, ou les deux choses. Le corps de la lampe, qui semble flotter dans l'air, est relié à la base par deux fins câbles d'alimentation colorés.

Structure en verre et aluminium peint.

Transformateur électronique dans la rosace du plafond.

Prix

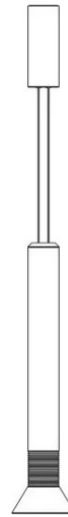




Famille	Dia
Type	Suspension
Utilisation	Intérieur

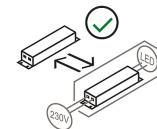
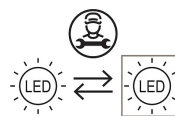

Dimensions

Hauteur	66,5 cm
Diamètre	15 cm
Poids	3.5 Kg

**Matériaux**

Structure	verre aluminium	Diffuseur	verre
Elementi	aluminium	Rosace	aluminium

Voltage	230V	2 X Watt	9 W
Adaptateur d'alimentation	Compris	Lumen	1224 lm (2448 lm)
Montage de l'alimentation	Intérieur	CRI	>80
Alimentation électrique	Ballast électronique	Durée	50000 h
		CCT	2700 K
		Classe d'énergie	E

Certifications**Code de couleur**

21023/50



Gris



21023/50/BZ



Bronze



Galerie

