



Colibrì Tripode

Marco Pisati

Emiliana Martinelli

couleurs disponibles



Type d'appareil De sol

Utilisation Intérieur

230V 2x 10 W 1115 lm (2230lm)



lumière directe

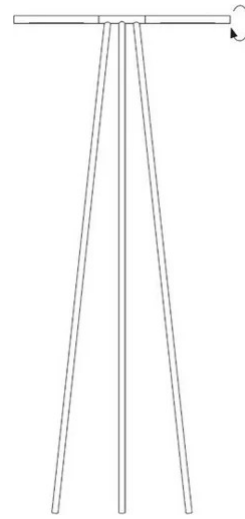


lumière réglable

Lampe de sol à lumière directe/orientable. Structure en aluminium peint, avec a tête articulées et tournantes, pour éclairer des objets sous différents angles. Source de lumière LED intégrée. Driver électronique avec prise.



Famille	Colibrì Tripode
Type	De sol
Utilisation	Intérieur



Dimensions

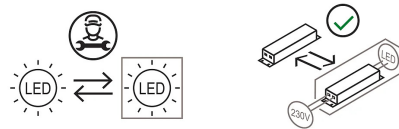
Hauteur	160 cm
Larghezza	72 cm

Matériaux


Structure	aluminium	Diffuseur	polycarbonate
-----------	-----------	-----------	---------------

Voltage	230V	2 X Watt	10 W
Adaptateur d'alimentation	Compris	Lumen	1115 lm (2230 lm)
Montage de l'alimentation	Extérieur	CRI	>80
Alimentation électrique	Ballast électronique avec câble et fiche	Durée	50000 h
		CCT	2700 K
		Classe d'énergie	F

Certifications



Code de couleur



2320/NE



Noir



2320/GI



Jaune



Galerie

