



Modulo Luminoso Calabronet

Lunghezza 70 cm

Emiliana Martinelli
Andrea Menchini



colori



Tipologia Sospensione
Utilizzo Interno

24V 12.9 W 1188 lm



luce diffusa

MODULO 40030/NE

Sistema componibile a luce diretta/indiretta diffusa orientabile. Composto da moduli tubolari in alluminio di due lunghezze (70cm - 160cm) uniti tra loro con un particolare giunto (40032/NE) così da permettere varie configurazioni. Predisposto per tubo LED G5 T5 8W/20W (40030/NE - 40031/NE) e borchia al soffitto per alimentare tre moduli. Variante (40033/NE - 40137/NE) con spots per sorgente di luce a LED integrato e alimentatore elettronico inserito nella borchia al soffitto o nel controsoffitto per due moduli contigui.



Famiglia	Modulo luminoso Calabronet
Tipologia	Sospensione
Utilizzo	Interno



Dimensioni

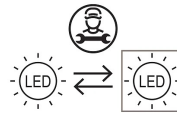
Lunghezza	70 cm
Diametro	4,5 cm
Lunghezza cavo alimentazione	400 cm
Peso	0.9 Kg

Materiali

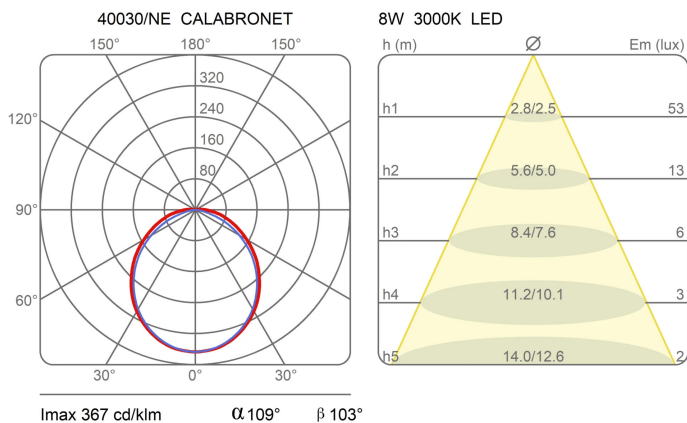
Struttura	alluminio
-----------	-----------

Tensione	24V	Watt	12.9 W
Alimentatore	Escluso	Lumen	1188 lm
Montaggio alimentatore	Esterno	CRI	>80
		CCT	3000 K
		Classe energetica	

Certificazioni



Curve fotometriche





Codice varianti colore



40030/NE



Nero



Gallery





Accessori



40114

Rosone con alimentatore
Calabronet/Colibri
