

Modulo Luminoso 60° Circular Pol XXL

Emiliana Martinelli

colori



Tipologia Sospensione

Utilizzo Interno

230V 59.9 W 9353 lm



luce diffusa

MODULO CURVO

Apparecchio a luce diffusa, stampato in rotazionale materiale polietilene, componibile con gli altri settori del sistema "Circular Pol XXL".

Il modulo curvo, cod. **40829/L/1/BI**, può essere collegato ai moduli:

cod. 40828/L/1/BI 60W LED - modulo lineare

cod. 40854/L/1/BI 20W LED - modulo angolare

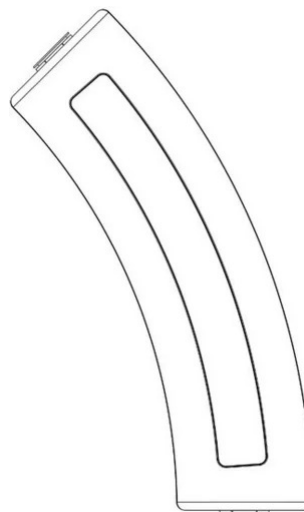
mediante un giunto (cod. 40831/GR) in modo da formare un unico elemento continuo che assume configurazioni geometriche personalizzabili.

Premi





Famiglia	Modulo luminoso 60° Circular Pol XXL
Tipologia	Sospensione
Utilizzo	Interno



Dimensioni

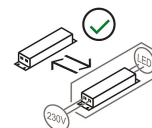
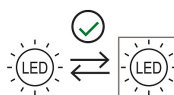
Altezza	20 cm
Larghezza	33 cm
Profondità	124 cm
Lunghezza cavo alimentazione	600 cm
Peso	7 Kg

Materiali

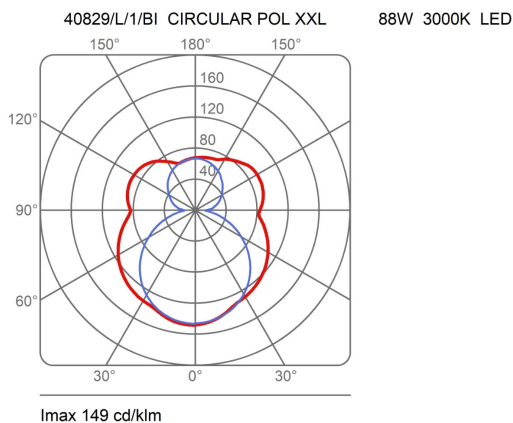
Diffusore	polietilene	Elementi	alluminio
-----------	-------------	----------	-----------

Tensione	230V	Watt	59.9 W
Alimentatore	Incluso	Lumen	9353 lm
Montaggio alimentatore	Interno	CRI	>80
Alimentazione	Alimentatore elettronico dimmerabile	Durata	50000 h
Dimmerazione	Push Dali2	CCT	3000 K
		Classe energetica	D

Certificazioni



Curve fotometriche





Codice varianti colore



40829/L/1/BI



Bianco



Gallery

