



# Modulo Luminoso Colibrì Magnetico

2 moduli

Emiliana Martinelli

colori



Tipologia            Sospensione Parete Soffitto  
Utilizzo             Interno

24V 2x 13 W 2140 lm (4280lm )



Sistema a moduli tubolari componibili e orientabili per sorgente di luce a LED 24V. Un giunto sferico a magnete permette al Colibrì di assumere diverse angolazioni, in modo da creare varie configurazioni nello spazio. I colibrì sono sospesi come modulo singolo o uniti tra loro con il cavo di alimentazione a 1/2/3 moduli continui, da collegare poi, all'alimentatore remoto o inserito all'interno del rosone al soffitto. Il colore dato dalla pellicola radiant iridescente ne esalta la sua dinamicità (optional).

Alimentatore dimmerabile su richiesta

Famiglia Modulo luminoso Colibri Magnetico  
Tipologia Sospensione Parete Soffitto  
Utilizzo Interno



### Dimensioni

Lunghezza 137 x 2 cm  
Diametro 2,5 cm  
Lunghezza cavo alimentazione 400 cm  
Peso 3,1 Kg

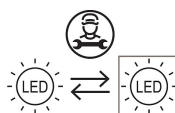
### Materiali

Struttura alluminio Diffusore metacrilato O40

Tensione 24V  
Alimentatore Escluso  
Montaggio alimentatore Esterno

2 X Watt 13 W  
Lumen 2140 lm ( 4280 lm )  
CRI >80  
Durata 50000 h  
CCT 3000 K  
Classe energetica D

### Certificazioni



### Codice varianti colore



2080/2/NE



Nero





2080/2/BZ



Bronzo

Gallery






Accessori



**40167**  
Alimentatore a spina 230/24V Colibri  
Magnetico



**30836**  
Magnete sferico Colibri Magnetico



**40072**  
Pellicola radiant Colibri Magnetico



**40114**  
Rosone con alimentatore  
Calabronet/Colibri