



# Circular Pol XXL

Composizione quadrata

Emiliana Martinelli

colori



Tipologia Sospensione

Utilizzo Interno

230V 4x 4x 58.8 W 6860 lm (27440lm) + 16.8 W 2



luce diffusa

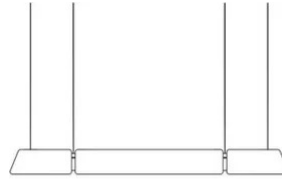
Apparecchio a luce diffusa componibile composto da 8 moduli (4 x cod. 40854/L/1/BI + 4 x cod. 40828/L/1/BI) stampati in rotazionale materiale polietilene collegati tra loro da un giunto (cod. 40831/GR) in modo da formare un unico elemento quadrato. Guarda il Video

Premi

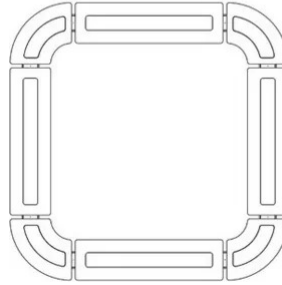




Famiglia	Circular Pol XXL
Tipologia	Sospensione
Utilizzo	Interno

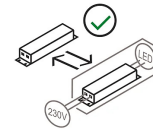
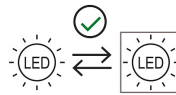
**Dimensioni**

Altezza	20 cm
Larghezza	226 cm
Profondità	226 cm
Lunghezza cavo alimentazione	600 cm
Peso	8.5 Kg

**Materiali**

Struttura	polietilene	Rosone	alluminio
-----------	-------------	--------	-----------

Tensione	230V	4 X 4 X Watt	58.8 W	4 X 4 X Watt	16.8 W
Alimentatore	Incluso	Lumen	6860 lm ( 27440 lm )	Lumen	2544 lm ( 10176 lm )
Montaggio alimentatore	Interno	CRI	>80	CRI	>80
Alimentazione	Alimentatore elettronico dimmerabile	Durata	50000 h	Durata	50000 h
Dimmerazione	Push Dali2	CCT	3000 K	CCT	3000 K
		Classe energetica	D	Classe energetica	D

**Certificazioni****Codice varianti colore**

2057/XXL/Q/DIM/L/1/BI



Bianco

Gallery

