



Boleto

Altezza 35 cm

Emiliana Martinelli

colori



Tipologia Terra
Utilizzo Esterno

230V 10 W 1100 lm




luce indiretta

Lampada da esterno a luce indiretta per sorgente di luce a LED. Struttura in alluminio verniciato. Stelo in tre altezze con base per il fissaggio a terra. Alimentatore remoto.

Disponibile picchetto per il fissaggio a terra (cod. 40166)



Famiglia	Boleto
Tipologia	Terra
Utilizzo	Esterno



Dimensioni

Altezza	35 cm
Diametro	14 cm
Peso	3.4 Kg

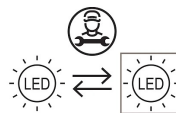
Materiali

Struttura	alluminio	Diffusore	policarbonato
-----------	-----------	-----------	---------------

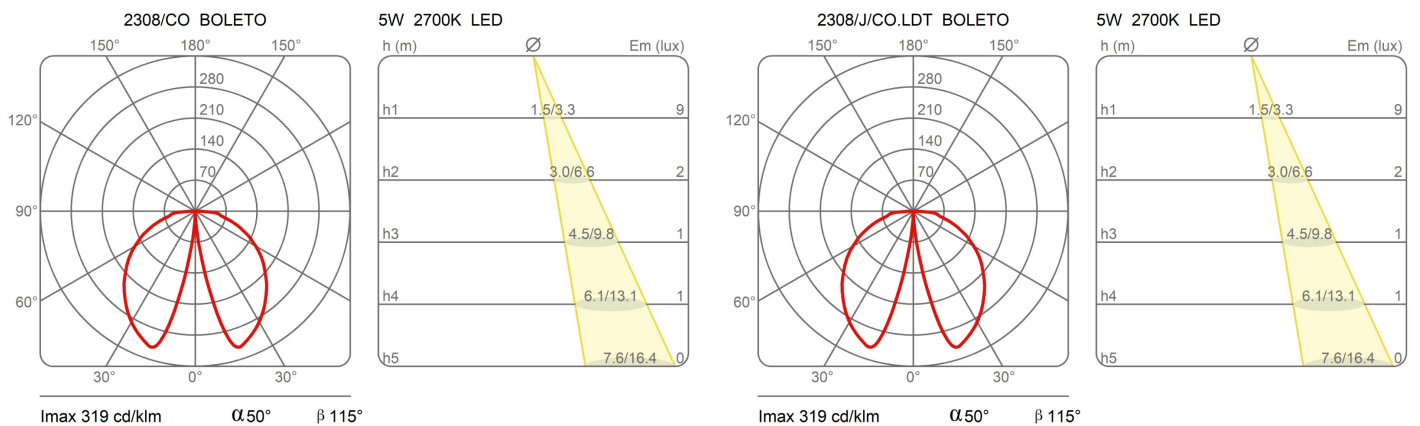
Tensione	230V
Non dimmerabile	

Watt	10 W
Lumen	1100 lm
CRI	>80
Durata	50000 h
CCT	2700 K
Classe energetica	E

Certificazioni



Curve fotometriche



Gallery





Accessori



40166
Picchetto
