



Boleto

Altezza 35 cm

Emiliana Martinelli

colori



Tipologia Terra
Utilizzo Esterno

230V 10 W 1100 lm



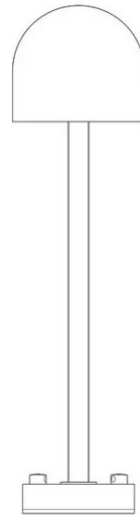
luce indiretta

Lampada da esterno a luce indiretta per sorgente di luce a LED. Struttura in alluminio verniciato. Stelo in tre altezze con base per il fissaggio a terra. Alimentatore remoto.

Disponibile picchetto per il fissaggio a terra (cod. 40166)



Famiglia	Boleto
Tipologia	Terra
Utilizzo	Esterno



Dimensioni

Altezza	35 cm
Diametro	14 cm
Peso	3.4 Kg

Materiali

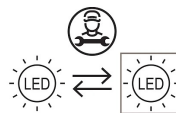
Struttura	alluminio	Diffusore	policarbonato
-----------	-----------	-----------	---------------

Tensione	230V	Watt	10 W
Non dimmerabile		Lumen	1100 lm
		CRI	>80
		Durata	50000 h
		CCT	2700 K
		Classe energetica	E

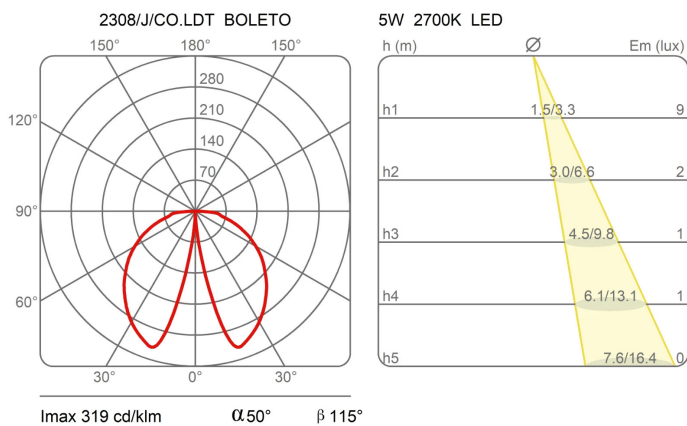
Certificazioni



EcoLabel



Curve fotometriche



Codice varianti colore



2308/J/230/CO



Corten

Gallery





Accessori



40166
Picchetto
