



# R23

18 W - Ø 4,5 cm - lunghezza 10 cm

Studio Tecnico ML

colori



Tipologia      Faretto  
Utilizzo        Interno

17 W 2320 lm



luce diretta

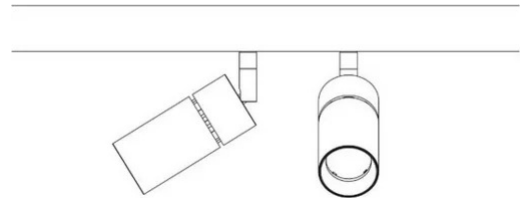


luce orientabile

Faretto a luce diretta orientabile con adattatore per binario elettrificato a 48V. Un sistema regolabile con lente bifocale, permette di controllare l'angolo di apertura del fascio di luce da narrow a wide mantenendo un'alta efficienza luminosa. Struttura in alluminio verniciato. Sorgente di luce a LED.



Famiglia	R23
Tipologia	Faretti
Utilizzo	Interno



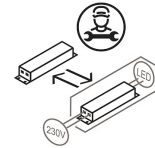
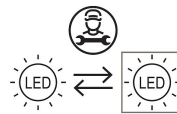
### Dimensioni

Lunghezza	10 cm
Diametro	4,5 cm
Peso	0.5 Kg

### Materiali

Watt	17 W
Lumen	2320 lm
CRI	>90
Durata	50000 h
CCT	3000 K
Classe energetica	

### Certificazioni



### Codice varianti colore

2904/BI



Bianco

2904/NE




Nero

## Accessori



**522**  
Alimentazione 48 V per binario elettrificato



**520**  
Binario elettrificato



**521**  
Binario elettrificato



**591J**  
Binario elettrificato



**592J**  
Binario elettrificato



**593J**  
Binario elettrificato



**519**  
Binario elettrificato



**526**  
Cavo di sospensione per binario elettrificato



**524**  
Giunto



**525**  
Giunto



**544**  
Giunto



**523**  
Testa di chiusura