

# Pistillo

Dimmerabile

Emiliana Martinelli

colori



Tipologia      Sospensione  
Utilizzo        Interno

230V 60 W 4625 lm




luce diffusa

Apparecchio a sospensione a luce diffusa formato da un tubo in metacrilato antiurto sospeso con uno o due cavi in acciaio. Sorgente di luce a LED integrato con alimentatore elettronico fissato all'interno della scatola al soffitto.



Famiglia	Pistillo
Tipologia	Sospensione
Utilizzo	Interno



**Dimensioni**

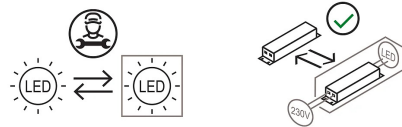
Lunghezza	182 cm
Diametro	12 cm
Lunghezza cavo alimentazione	400 cm
Peso	4 Kg

**Materiali**

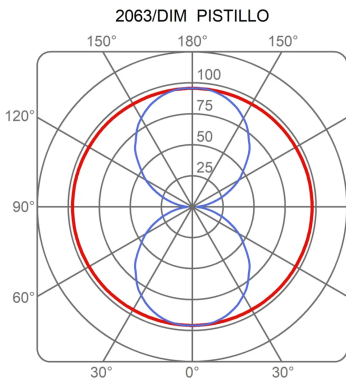
Diffusore	pmma - polimetilmetacrilato	Elementi	alluminio
Rosone	alluminio		

Tensione	230V	Watt	60 W
Alimentatore	Incluso	Lumen	4625 lm
Montaggio alimentatore	Esterno	CRI	>80
Alimentazione	Alimentatore elettronico dimmerabile	Durata	50000 h
Dimmerazione	Dali2	CCT	3000 K
		Classe energetica	

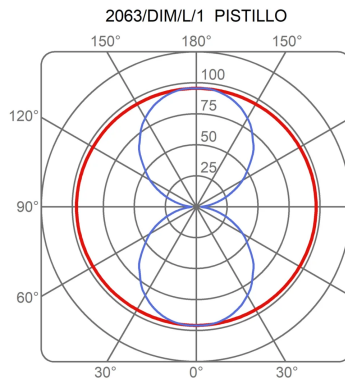
**Certificazioni**



**Curve fotometriche**



98W 0K LED TUBE G5 T5



64W 0K LED



### Codice varianti colore



2063/DIM/L/1



Bianco

Gallery



