

Pistillo

Emiliana Martinelli

Type d'appareil Suspension
Utilisation Intérieur

couleurs disponibles



230V 60 W 4625 lm



lumière diffuse

Appareil à suspension à lumière diffuse se composant d'un tube en méthacrylate anti-choc avec un ou deux câbles en acier. Câblage pour tube fluorescent, driver électronique dimmable, intégré dans le corps de lampe ou source de lumière à LED avec driver électronique fixé à l'intérieur du rosace au plafond.



Famille	Pistillo
Type	Suspension
Utilisation	Intérieur



Dimensions

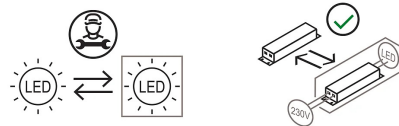
Lunghezza	182 cm
Diamètre	12 cm
Longueur du câble d'alimentation	400 cm
Poids	3.6 Kg

Matériaux

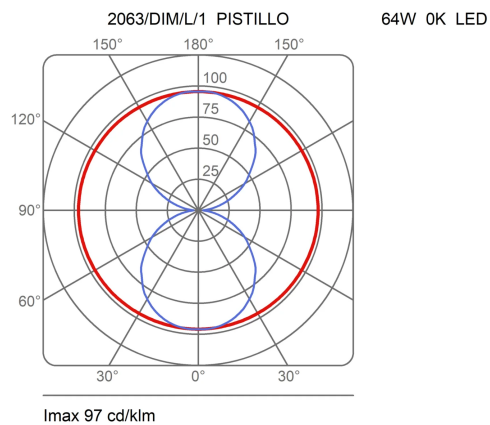
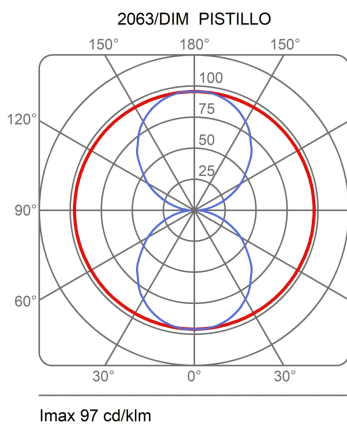
Diffuseur	pmma - polyméthacrylate de méthyle Elementi	aluminium
Rosace	aluminium	

Voltage	230V	Watt	60 W
Adaptateur d'alimentation		Lumen	4625 lm
Montage de l'alimentation	Extérieur	CRI	>80
Alimentation électrique	Ballast électronique	Durée	50000 h
Non dimmable		CCT	3000 K
		Classe d'énergie	

Certifications



Courbes photométriques



Galerie



