



Modulo Luminoso Colibrì Magnetico

3 moduli

Emiliana Martinelli

colori



Tipologia Sospensione Parete Soffitto

Utilizzo Interno

24V 3x 13 W 2140 lm (6420lm)



luce diretta



luce indiretta



Sistema a moduli tubolari componibili e orientabili per sorgente di luce a LED 24V. Un giunto sferico a magnete permette al Colibrì di assumere diverse angolazioni, in modo da creare varie configurazioni nello spazio. I colibrì sono sospesi come modulo singolo o uniti tra loro con il cavo di alimentazione a 1/2/3 moduli continui, da collegare poi, all'alimentatore remoto o inserito all'interno del rosone al soffitto. Il colore dato dalla pellicola radiant iridescente ne esalta la sua dinamicità (optional).

Alimentatore dimmerabile su richiesta



Famiglia	Modulo luminoso Colibri Magnetico
Tipologia	Sospensione Parete Soffitto
Utilizzo	Interno



Dimensioni

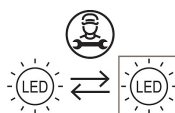
Lunghezza	137 x 3 cm
Diametro	2,5 cm
Lunghezza cavo alimentazione	400 cm
Peso	3,6 Kg

Materiali

Struttura	alluminio	Diffusore	metacrilato O40
-----------	-----------	-----------	-----------------

Tensione	24V	3 X Watt	13 W
Alimentatore	Escluso	Lumen	2140 lm (6420 lm)
Montaggio alimentatore	Esterno	CRI	>80
		Durata	50000 h
		CCT	3000 K
		Classe energetica	D

Certificazioni



Codice varianti colore



2080/3/NE



Nero






2080/3/BZ



Bronzo

Gallery








Accessori




40167

Alimentatore a spina 230/24V Colibri Magnetico



30836

Magnete sferico Colibri Magnetico



40072

Pellicola radiant Colibri Magnetico



40114

Rosone con alimentatore Calabronet/Colibri
