



Plissé

Emiliana Martinelli

couleurs disponibles



Type d'appareil Suspension

Utilisation Intérieur

230V 11.5 W 1150 lm



lumière diffuse

Lampe à suspension à lumière diffuse, caractérisée par un diffuseur en méthacrylate transparent avec des gravures effet rayé, réalisées sur la surface au laser, éclairées par les sources de lumière à LED définissant la forme qui se trouvent à l'intérieur du support circulaire en aluminium laqué. Driver électronique intégré dans le rosace de fixation au plafond.



Famille	Plissé
Type	Suspension
Utilisation	Intérieur

Dimensions

Hauteur	33 cm
Diamètre	45 cm
Longueur du câble d'alimentation	400 cm
Poids	2 Kg

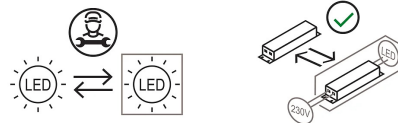


Matériaux

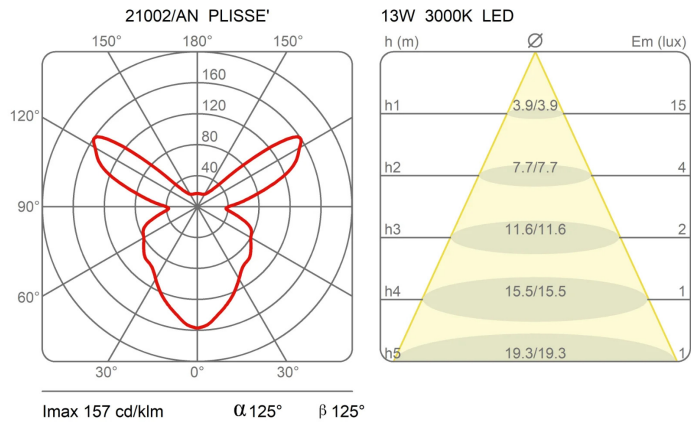
Structure	méthacrylate	Elementi	aluminium
Rosace	aluminium		

Voltage	230V	Watt	11.5 W
Adaptateur d'alimentation	Compris	Lumen	1150 lm
Montage de l'alimentation	Extérieur	CRI	>80
Alimentation électrique	Ballast électronique	Durée	50000 h
Non dimmable		CCT	3000 K
		Classe d'énergie	F


Certifications



Courbes photométriques



Code de couleur



21002/AN



Anthracite

Galerie

