



Condor

Ø 42 cm

Emiliana Martinelli

colori



Tipologia

Sospensione

Utilizzo

Interno

230V 31 W 4403 lm



luce diretta

Apparecchio a sospensione a luce diretta. Struttura in alluminio verniciato. Particolare supporto in alluminio verniciato. Sorgente di luce a LED integrata. Alimentatore elettronico all'interno del corpo di attacco al soffitto.

Premi

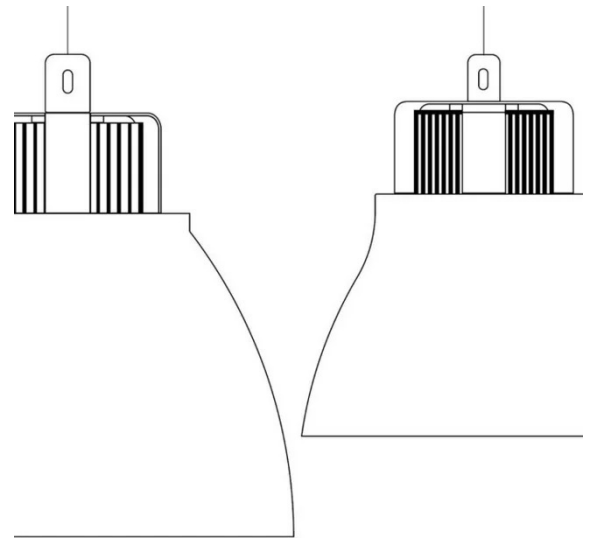




Famiglia	Condor
Tipologia	Sospensione
Utilizzo	Interno

Dimensioni

Altezza	44 cm
Diametro	42 cm
Lunghezza cavo alimentazione	400 cm
Peso	7 Kg

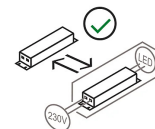
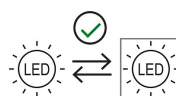


Materiali

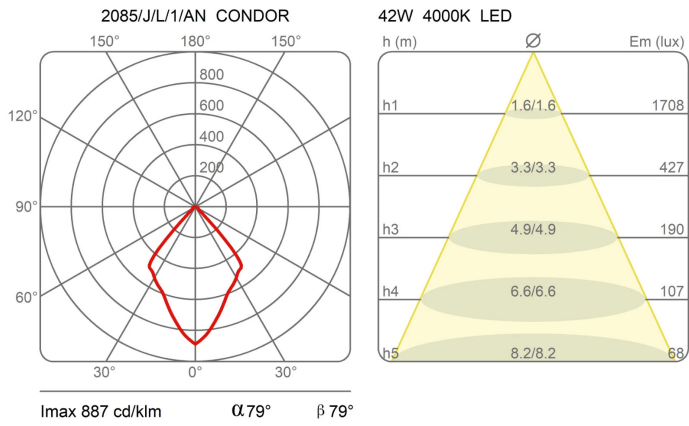
Struttura	alluminio	Diffusore	polycarbonato
Elementi	alluminio	Rosone	alluminio

Tensione	230V	Watt	31 W
Alimentatore	Incluso	Lumen	4403 lm
Montaggio alimentatore	Esterno	CRI	>80
Alimentazione	Alimentatore elettronico	Durata	50000 h
		CCT	3000 K
		Classe energetica	E

Certificazioni



Curve fotometriche



Codice varianti colore



2085/J/DIM/L/1/AN



Antracite



Gallery

