



Circular Slim

Ø 95 cm

Emiliana Martinelli

colori



Tipologia Sospensione
Utilizzo Interno

230V 75 W 9636 lm



luce indiretta

Lampada a sospensione a luce indiretta, in alluminio verniciato. Alimentatori elettronici dimmerabili Push/Dali inseriti all'interno del rosone da fissare al soffitto. Disponibile in tre dimensioni.

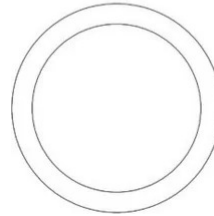
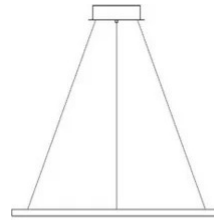
Disponibile a richiesta con LED bianco dinamico.



Famiglia	Circular Slim
Tipologia	Sospensione
Utilizzo	Interno

Dimensioni

Altezza	3 cm
Diametro	95 cm
Lunghezza cavo alimentazione	400 cm
Peso	3.8 Kg



Materiali

Struttura	alluminio	Diffusore	metacrilato
Rosone	alluminio		

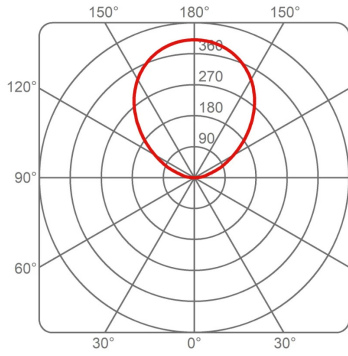
Tensione	230V	Watt	75 W
Alimentatore	Incluso	Lumen	1606 lm
Montaggio alimentatore	Esterno	CRI	>80
Alimentazione	Alimentatore elettronico dimmerabile	Durata	50000 h
Dimmerazione	Push Dali2	CCT	3000 K
		Classe energetica	E

Certificazioni



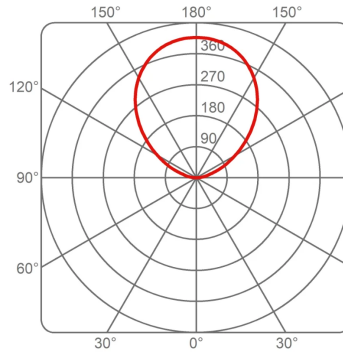
Curve fotometriche

2004/SL/95/DIM/L/1/BI CIRCULAR SLIM 84W 3000K LED



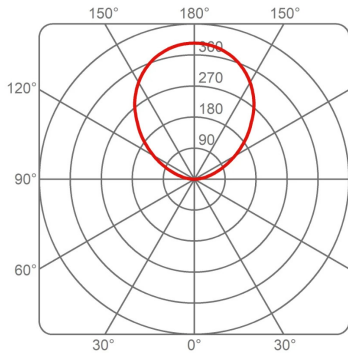
Imax 401 cd/klm

2004/SL/65/DIM/L/1/BI CIRCULAR SLIM 54W 3000K LED



Imax 407 cd/klm

2004/SL/125/DIM/L/1/BI CIRCULAR SLIM 124W 3000K LED



Imax 395 cd/klm

Codice varianti colore



2004/SL/95/DIM/L/1/BI



Bianco



2004/SL/95/DIM/L/1/AU



Oro Perlato

Gallery

