



Corona

Ø 42 cm

Emiliana Martinelli

colori



Tipologia Parete Soffitto

Utilizzo Interno

230V 26 W 3200 lm

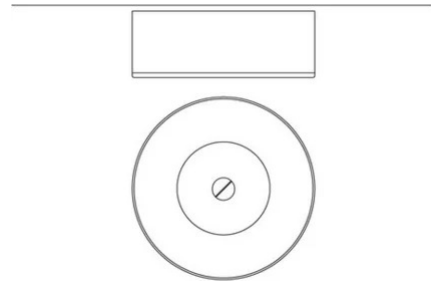


luce diffusa

Lampada da parete o soffitto a luce diffusa, struttura in metallo verniciato, diffusore in metacrilato opal bianco, finitura centrale in metacrilato iridescente, dal tono blu si passa al tono rosso attraversando, in base all'angolo, tutte le sfumature di colore tra questi due colori. Sorgente di luce a LED integrato. Completa di alimentatore elettronico all'interno del corpo lampada.



Famiglia	Corona
Tipologia	Parete Soffitto
Utilizzo	Interno



Dimensioni

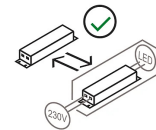
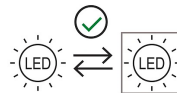
Altezza	10 cm
Diametro	42 cm
Lunghezza cavo alimentazione	0 cm
Peso	1.4 Kg

Materiali

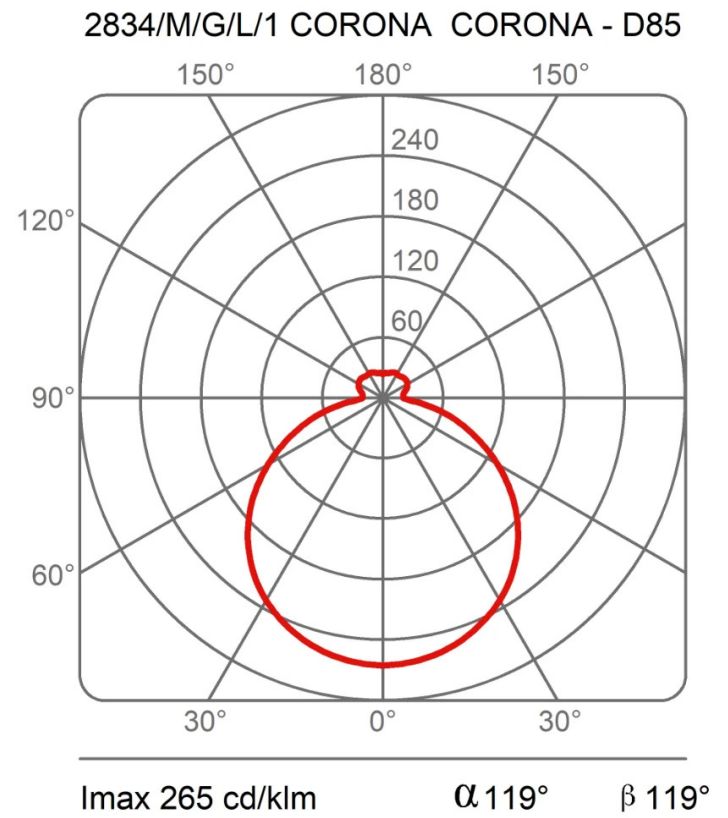
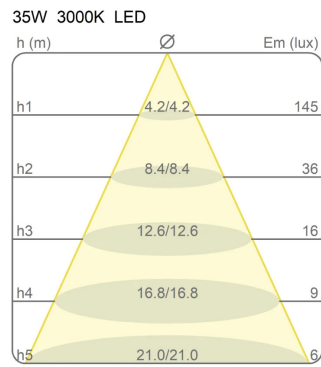
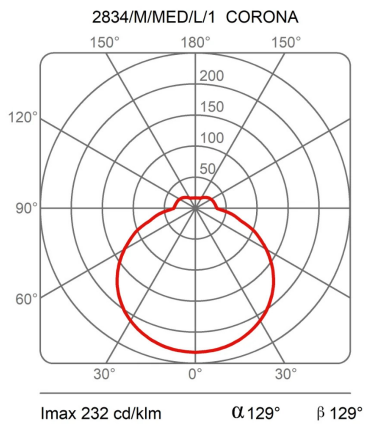
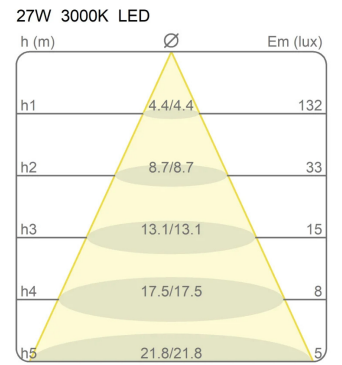
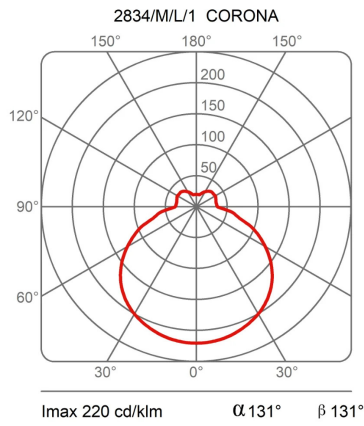
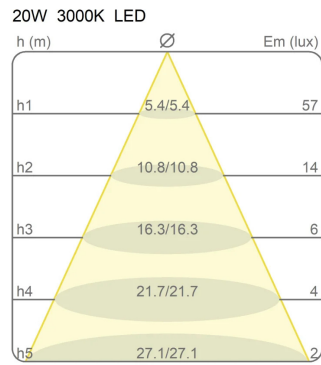
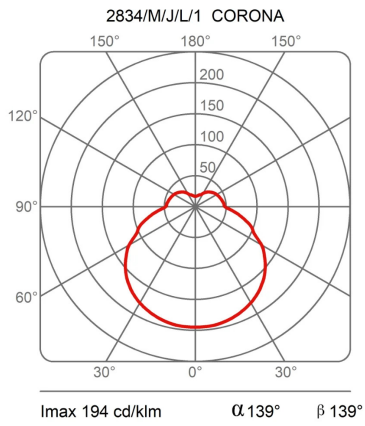
Struttura	metacrilato O40	Elementi	alluminio
-----------	-----------------	----------	-----------

Tensione	230V	Watt	26 W
Alimentatore	Incluso	Lumen	3200 lm
Montaggio alimentatore	Interno	CRI	>80
Alimentazione	Alimentatore elettronico	Durata	50000 h
Non dimmerabile		CCT	3000 K
		Classe energetica	D

Certificazioni



Curve fotometriche





Codice varianti colore



2834/M/L/1



Bianco

Gallery

