



# Condor

Ø 50 cm

Emiliana Martinelli

colori



Tipologia      Sospensione  
Utilizzo        Interno

230V 48.5 W 6880 lm



luce diretta

Apparecchio a sospensione a luce diretta. Struttura in alluminio verniciato. Particolare supporto in alluminio verniciato. Sorgente di luce a LED integrata. Alimentatore elettronico all'interno del corpo di attacco al soffitto.

Premi

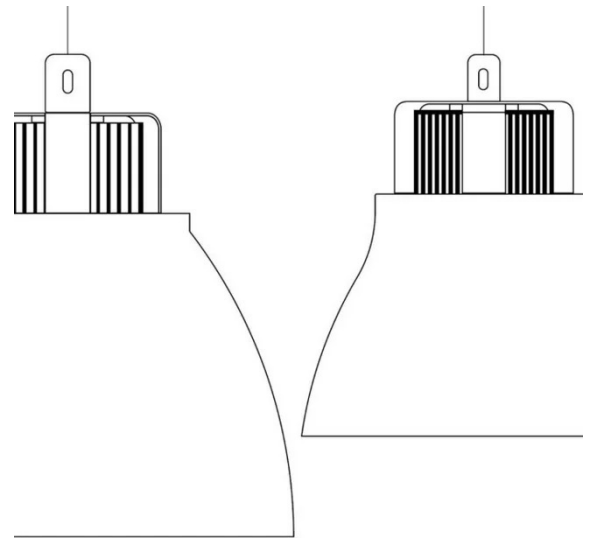




Famiglia	Condor
Tipologia	Sospensione
Utilizzo	Interno

### Dimensioni

Altezza	53 cm
Diametro	50 cm
Lunghezza cavo alimentazione	400 cm
Peso	7 Kg

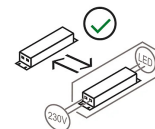
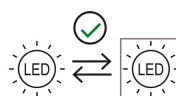


### Materiali

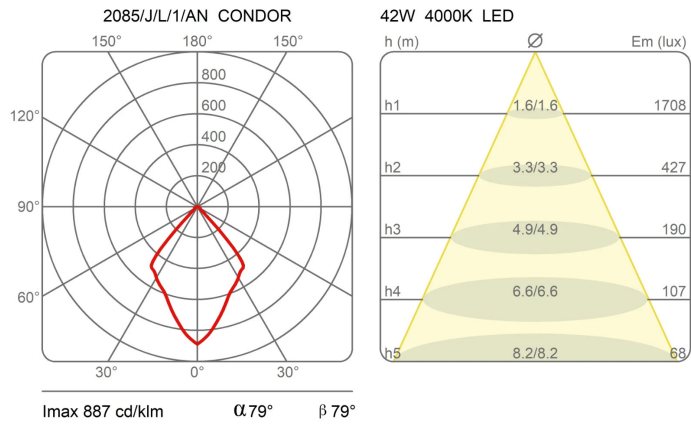
Struttura	alluminio	Diffusore	polycarbonato
Elementi	alluminio	Rosone	alluminio

Tensione	230V	Watt	48.5 W
Alimentatore	Incluso	Lumen	6880 lm
Montaggio alimentatore	Esterno	CRI	>80
Alimentazione	Alimentatore elettronico	Durata	50000 h
		CCT	3000 K
		Classe energetica	E

### Certificazioni



## Curve fotometriche



## Codice varianti colore



2085/DIM/L/1/AN



Antracite



Gallery

