



Luna

Ø 50 cm

Emiliana Martinelli

couleurs disponibles



Type d'appareil Plafond
Utilisation Intérieur

230V 6 W 700 lm 6 W 700 lm 6 W 700 lm



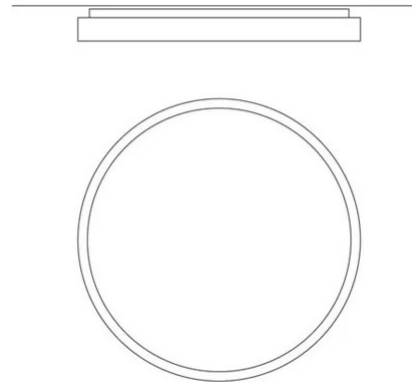
lumière diffuse

Plafonnier à lumière diffuse. Structure en aluminium peint. Diffuseur en méthacrylate opal satiné. Anneau supérieur en méthacrylate transparent satiné ou en aluminium. Source de lumière à LED intégrée. Avec drivers électroniques dimmable Push/Dali.

Sur demande éclairage de secours



Famille	Luna
Type	Plafond
Utilisation	Intérieur



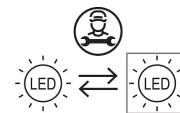
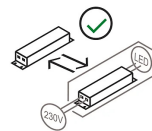
Dimensions

Hauteur	12 cm
Diamètre	50 cm
Longueur du câble d'alimentation	0 cm
Poids	5 Kg

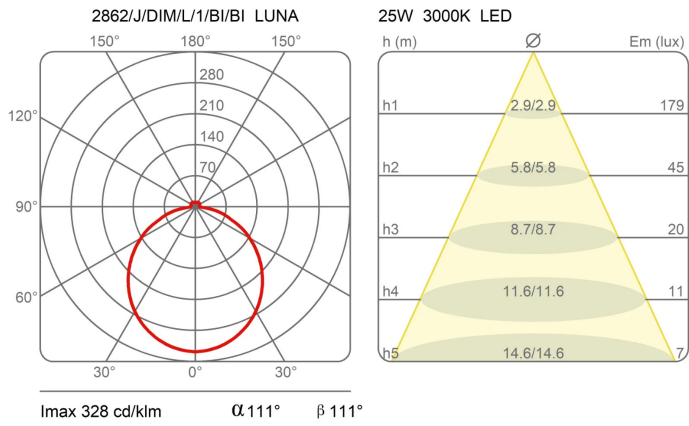
Matériaux

Structure	aluminium méthacrylate	Diffuseur	méthacrylate				
Voltage	230V	Watt	6 W	Watt	6 W	Watt	6 W
Adaptateur d'alimentation		Lumen	700 lm	Lumen	700 lm	Lumen	700 lm
Montage de l'alimentation	Intérieur	CRI	>80	CRI	>80	CRI	>80
Alimentation électrique	Ballast électronique graduable	Durée	50000 h			Durée	50000 h
Dimming	Push Dali2 Pot. 10K Ω 0-10V 1-10V	CCT	3000 K			CCT	3000 K
		Classe d'énergie	E			Classe d'énergie	E

Certifications



Courbes photométriques



Code de couleur



2862/J/DIM/L/1/BI/AR



Blanc/orange



2862/J/DIM/L/1/BI/BI



Blanc/blanc

Galerie

