



Circular Pol XXL

Ø 350cm

Emiliana Martinelli

colori



Tipologia

Sospensione

Utilizzo

Interno

230V 604.8 W 94320 lm



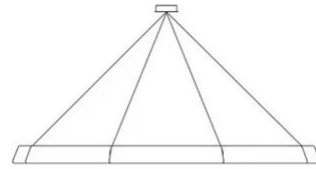
luce diffusa

Apparecchio a luce diffusa componibile composto da 8 settori curvi (cod. 40829/L/1/BI) stampati in rotazionale, polietilene collegati tra loro con 8 particolari giunti in alluminio (cod. 40831/GR) in modo da formare un unico anello circolare. Guarda il Video

Premi



Famiglia	Circular Pol XXL
Tipologia	Sospensione
Utilizzo	Interno



Dimensioni

Altezza	20 cm
Diametro	350 cm
Lunghezza cavo alimentazione	600 cm
Peso	8.5 Kg

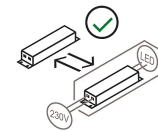
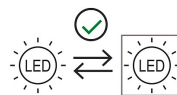


Materiali


Struttura	polietilene	Rosone	alluminio
-----------	-------------	--------	-----------

Tensione	230V	Watt	604.8 W
Alimentatore	Incluso	Lumen	94320 lm
Montaggio alimentatore	Interno	CRI	>80
Alimentazione	Alimentatore elettronico dimmerabile	Durata	50000 h
Dimmerazione	Push Dali2	CCT	3000 K
		Classe energetica	D

Certificazioni



Codice varianti colore



2057/XXL/DIM/L/1/BI



Bianco

Gallery

