



Sound

Emiliana Martinelli

colori



Tipologia

Sospensione

Utilizzo

Interno

230V 89.2 W 8184 lm



luce diretta

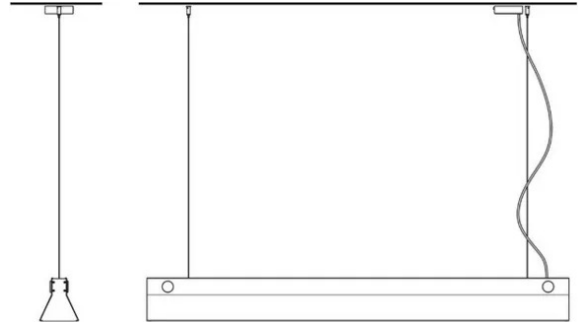


luce diffusa

Lampada a sospensione a luce diretta/diffusa. Struttura in alluminio verniciato. Diffusore trasparente prismatico anti abbagliamento. Sorgente di luce a LED integrato e alimentatori elettronici dimmerabili Push/Dali inseriti all'interno del corpo lampada.



Famiglia	Sound
Tipologia	Sospensione
Utilizzo	Interno

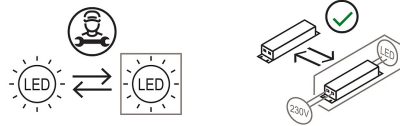
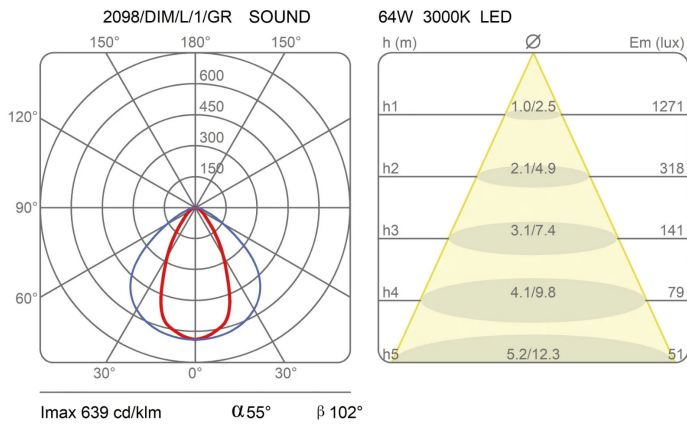
**Dimensioni**

Altezza	15 cm
Larghezza	24 cm
Lunghezza	150 cm
Lunghezza cavo alimentazione	400 cm
Peso	6 Kg

Materiali

Struttura	alluminio	Diffusore	polycarbonato
Elementi	alluminio		

Tensione	230V	Watt	89.2 W
Alimentatore	Incluso	Lumen	8184 lm
Montaggio alimentatore	Interno	CRI	>80
Alimentazione	Alimentatore elettronico dimmerabile	CCT	3000 K
Dimmerazione	Push	Classe energetica	
	Dali2		

Certificazioni**Curve fotometriche**



Codice varianti colore



2098/DIM/L/1/GR



Argento

Gallery

