

Pistillo

Emiliana Martinelli

colori



Tipologia Sospensione
Utilizzo Interno


230V 60 W 4625 lm



luce diffusa

Apparecchio a sospensione a luce diffusa formato da un tubo in metacrilato antiurto sospeso con uno o due cavi in acciaio. Con tubo fluorescente, alimentatore elettronico dimmerabile integrato nel corpo lampada o sorgente di luce a LED integrato con alimentatore elettronico fissato all'interno della scatola al soffitto.

Famiglia	Pistillo
Tipologia	Sospensione
Utilizzo	Interno



Dimensioni

Lunghezza	182 cm
Diametro	12 cm
Lunghezza cavo alimentazione	400 cm
Peso	3.6 Kg

Materiali

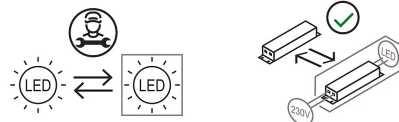
Diffusore	pmma - polimetilmetacrilato	Elementi	alluminio
Rosone	alluminio		

Tensione	230V	Watt	60 W
Alimentatore	Incluso	Lumen	4625 lm
Montaggio alimentatore	Esterno	CRI	>80
Alimentazione	Alimentatore elettronico	Durata	50000 h
Non dimmerabile		CCT	3000 K
		Classe energetica	

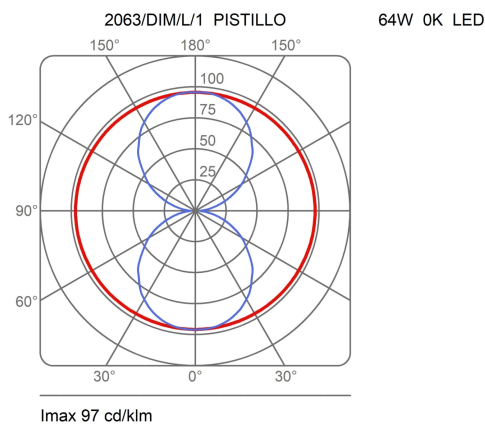
Certificazioni



EcoLabel




Curve fotometriche





Codice varianti colore



2063/L/1



Bianco

Gallery



