



# R23

9 W - Ø 3,5 cm - lunghezza 8 cm

Studio Tecnico ML

colori



Tipologia

Faretti

Utilizzo

Interno

9 W 900 lm



luce diretta

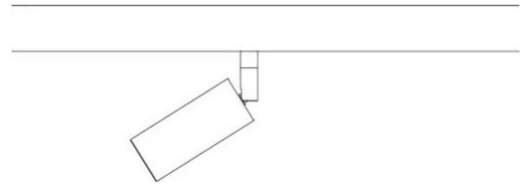


luce orientabile

Faretto a luce diretta orientabile con adattatore per binario elettrificato a 48V. Un sistema regolabile con lente bifocale, permette di controllare l'angolo di apertura del fascio di luce da narrow a wide mantenendo un'alta efficienza luminosa. Struttura in alluminio verniciato. Sorgente di luce a LED.



Famiglia	R23
Tipologia	Faretti
Utilizzo	Interno



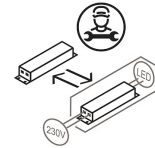
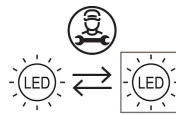
### Dimensioni

Lunghezza	8 cm
Diametro	3,5 cm
Peso	0.5 Kg

### Materiali

Watt	9 W
Lumen	900 lm
CRI	>90
Durata	50000 h
CCT	3000 K
Classe energetica	

### Certificazioni



### Codice varianti colore

2904/J/BI



Bianco

2904/J/NE



Nero

## Accessori



**522**  
Alimentazione 48 V per binario elettrificato



**520**  
Binario elettrificato



**521**  
Binario elettrificato



**591J**  
Binario elettrificato



**592J**  
Binario elettrificato



**593J**  
Binario elettrificato



**519**  
Binario elettrificato



**526**  
Cavo di sospensione per binario elettrificato



**524**  
Giunto



**525**  
Giunto



**544**  
Giunto



**523**  
Testa di chiusura