



# Colibrì Tripode

Marco Pisati

Emiliana Martinelli

couleurs disponibles



Type d'appareil De sol  
Utilisation Intérieur

230V 2x 20 W 1115 lm (2230lm )



lumière directe

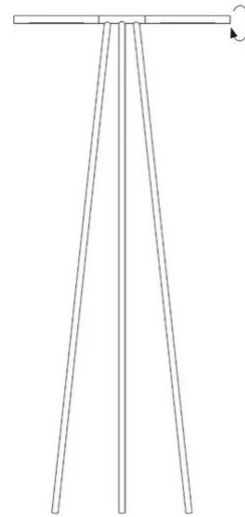


lumière réglable

Lampe de sol à lumière directe/orientable. Structure en aluminium peint, avec a tête articulées et tournantes, pour éclairer des objets sous différents angles. Source de lumière LED intégrée. Driver électronique avec prise.



Famille	Colibrì Tripode
Type	De sol
Utilisation	Intérieur



### Dimensions

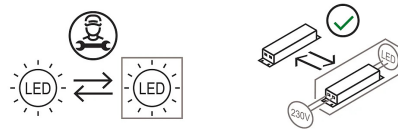
Hauteur	160 cm
Larghezza	72 cm

### Matériaux


Structure	aluminium	Diffuseur	polycarbonate
-----------	-----------	-----------	---------------

Voltage	230V	2 X Watt	20 W
Adaptateur d'alimentation		Lumen	1115 lm ( 2230 lm )
Montage de l'alimentation	Extérieur	CRI	>80
Alimentation électrique	Ballast électronique avec câble et fiche	Durée	50000 h
		CCT	2700 K
		Classe d'énergie	F

### Certifications



### Code de couleur



2320/NE



Noir



2320/GI



Jaune



Galerie

