



Toggle

Neil Poulton

colori



Tipologia Parete
Utilizzo Interno

230V 4.5 W 700 lm



luce diretta

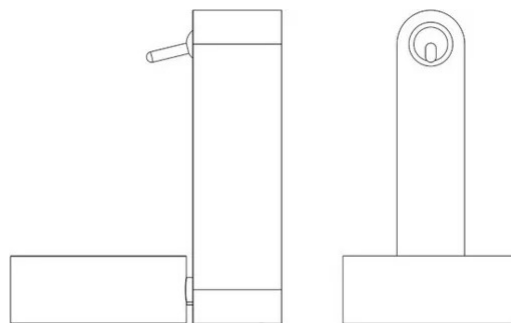
Toggle è realizzata in pressofusione di alluminio verniciato con diffusore in policarbonato satinato. Sorgente di luce a LED e alimentatore incorporato.



| | |
|-----------|---------|
| Famiglia | Toggle |
| Tipologia | Parete |
| Utilizzo | Interno |

Dimensioni

| | |
|------------|---------|
| Altezza | 17,1 cm |
| Profondità | 14,8 cm |
| Diametro | 9,6 cm |
| Peso | 0.7 Kg |



Materiali

| | | | |
|-----------|-----------|-----------|---------------|
| Struttura | alluminio | Diffusore | policarbonato |
| Elementi | alluminio | | |

Tensione 230V

Non dimmerabile

Watt 4.5 W

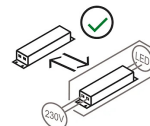
Lumen 700 lm

CRI >80

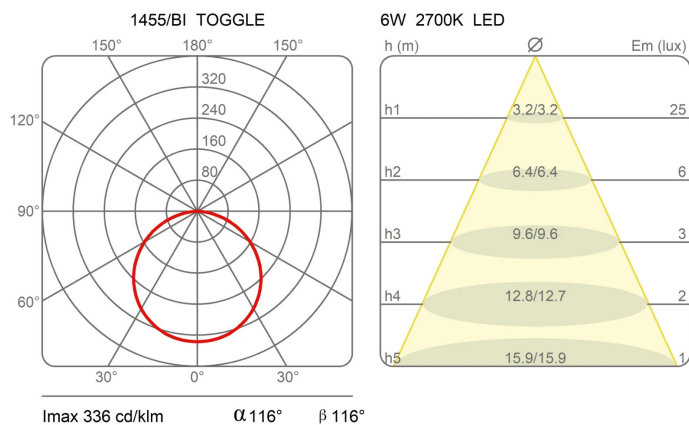
CCT 2700 K

Classe energetica E

Certificazioni



Curve fotometriche



Gallery

