



# Lunaop

Plafone Ø 50 cm

Emiliana Martinelli

colori



Tipologia      Soffitto  
Utilizzo      Interno

230V    45.2 W    4144 lm



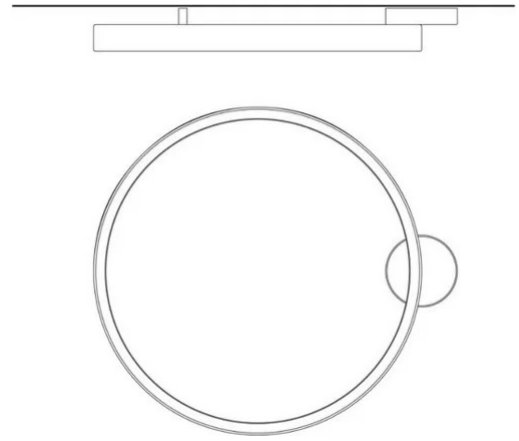
luce diffusa

Lampada da soffitto o da parete a luce diffusa. Struttura in alluminio verniciato.  
Diffusore in metacrilato opal bianco.  
Sorgente di luce a LED integrato.  
Alimentatore elettronico dimmerabile Push/Dali, 0-10V o 1-10V da incassare o remoto.

Disponibile in tre dimensioni e anche nelle versioni a sospensione.



Famiglia	Lunaop
Tipologia	Soffitto
Utilizzo	Interno



### Dimensioni

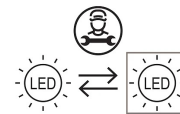
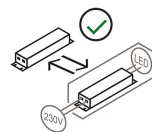
Altezza	6,5 cm
Diametro	50 cm
Peso	2 Kg

### Materiali

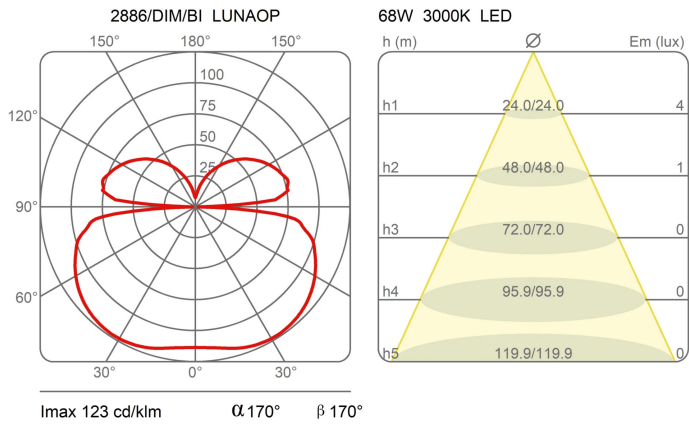
Struttura	alluminio	Diffusore	metacrilato 040
Base	alluminio		

Tensione	230V	Watt	45.2 W
Alimentatore	Incluso	Lumen	4207 lm
Montaggio alimentatore	Esterno	CRI	>80
Alimentazione	Alimentatore elettronico dimmerabile	CCT	3000 K
Dimmerazione	Push	Classe energetica	
	Dali2		
	Pot. 10K $\Omega$		
	0-10V		
	1-10V		

### Certificazioni



## Curve fotometriche



## Codice varianti colore

2886/J/DIM/BI



Bianco